


Задания по теме «Цветы».

Дидактическая игра «Подбери лейку»


Закрепление знания величины, развитие мышления.

Подберите подходящую по величине лейку для каждого растения.



Игра с прищепками «Цветы»

Вырежьте из плотного картона круг – серединку цветка и стебель.
Прикрепите прищепки к серединке цветка.




Игра с пуговицами «Цветок в красивом горшке»


Развитие мелкой моторики пальцев рук, воображения.

Разложите пуговицы на цветные круги подходящего цвета и размера.

(Также этот шаблон можно использовать для лепки и рисования пальчиками)



Упражнение «Обведи по контуру»



Лепка «Цветочек»


Материалы: лист бумаги, пластилин разных цветов, скатанный в маленькие шарики диаметром 7-10 мм.

Прием лепки: надавливание.



Конструирование «Цветок в горшке»

Вырежьте заготовки и предложите ребенку собрать из них цветок в горшке. Помогите приклеить на лист картона.



Рисование «Дождик лей-лей-лей, вырастут цветы скорей!»

Дети рисуют пальчиками капельки и серединки цветов.

